

	<b>Institución Educativa EL ROSARIO DE BELLO</b>				
	<b>PLANEACIÓN SEMANAL</b>				
Área:	Dimensión Socio Afectiva	Asignatura:	Socioafectiva		
Periodo:	4	Grado:	Maternal		
Fecha inicio:	Septiembre	Fecha final:	Noviembre		
				Intensidad Horaria semanal:	5

**PREGUNTA PROBLEMATIZADORA:** ¿Cómo podemos identificar nuestro entorno y de qué manera puedo valorar el mundo que me rodea?

**COMPETENCIAS:** Reconocer la importancia de los seres de la naturaleza proponiendo ideas para cuidarlos.

- **ESTÁNDARES BÁSICOS** Hago preguntas sobre mí y sobre las organizaciones sociales a las que pertenezco (Cuerpo, medio de transporte, animales, familia, ...)  
-Identifico los comportamientos apropiados para cada situación.

Semana Fecha	Referente temático	Actividades	FICHA	Recursos	Acciones evaluativas	Indicadores de desempeño
Semana 1	<ul style="list-style-type: none"> <li>• Animales de la selva.</li> <li>• Animales de la granja.</li> <li>• Los seres vivos.</li> <li>• Identificación de símbolos patrios.</li> </ul>	<p><b>EMPRENDIMIENTO LUNES PEQUEÑOS EMPRESARIOS</b> Se inicia con el proyecto de la feria del emprendimiento, esta ira orientado para que nuestro estudiante de preescolar tenga desde la edad inicial una idea de empresa a futuro y también fortalecer ideas familiares. Este proyecto se realiza con todos los niveles de preescolar iniciando con Maternal y finalizando con Transición. Se realiza por equipos Maternal - Pre jardín - Jardín - Transición</p>		<p>Video Web</p> <ul style="list-style-type: none"> <li>• Computador</li> <li>• Cartulina</li> <li>• Marcadores</li> <li>• Colbón</li> <li>• Tijeras</li> <li>• Juguetes</li> <li>• Hojas de block</li> <li>• Vinilos</li> <li>• Colchonetas (gimnasio)</li> <li>• Pelotas</li> <li>• Usb (Musica)</li> <li>• Crayolas</li> <li>• Cuentos</li> </ul> <p>Video Wbm</p> <ul style="list-style-type: none"> <li>• Computador</li> <li>• Cartulina</li> <li>• Marcadores</li> <li>• Colbón</li> <li>• Tijeras</li> <li>• Juguetes</li> <li>• Hojas de block</li> <li>• Vinilos</li> <li>• Colchonetas (gimnasio)</li> <li>• Pelotas</li> <li>• Usb (Musica)</li> <li>• Crayolas</li> <li>• Cuentos</li> </ul>	<ul style="list-style-type: none"> <li>• Flash Card</li> <li>• Juego de Roles</li> <li>• Evaluación por medio de la escritura</li> <li>• Evaluar oralmente</li> <li>• Mesa redonda(c onversatorio)</li> <li>• Exposición</li> <li>• Manualidades</li> <li>• Juegos dirigidos</li> <li>• Rompecabezas</li> <li>• Maquetas</li> <li>• Material reciclable</li> <li>• Material didáctico de la Institución</li> </ul>	<ul style="list-style-type: none"> <li>• Identifica fiestas y símbolos patrios.</li> <li>• Reconoce las banderas de Colombia, Antioquia y la Institución.</li> <li>• Reconoce y diferencia entre los animales de la granja y los animales de la selva.</li> <li>• Distingue el hábitat de los animales de la selva y los animales de la granja.</li> <li>• Identifica algunos símbolos institucionales por medio de videos imágenes y canciones</li> </ul>
	<ul style="list-style-type: none"> <li>•</li> </ul>	<p><b>SOCIOAFECTIVA JUEVES</b> Contextualización, socialización ¿En cuál País vivimos? COLOMBIA. Ver video <a href="https://www.youtube.com/watch?v=iDku8mKzd_A">https://www.youtube.com/watch?v=iDku8mKzd_A</a> Colorear mapa de Colombia. Amarillo, Azul y Rojo</p>				


		<p>SOCIOAFECTIVA VIERNES          Conversatorio sobre el día de la independencia de Colombia el 20 de julio de 1810 y la batalla de Boyacá el 7 de agosto de 1819 Y que significaron esos momentos para nuestro país</p>		<ul style="list-style-type: none"> <li>• Grabadora</li> <li>Grabadora</li> </ul>		
Semana 2		<p>EMPRENDIMIENTO LUNES          PEQUEÑOS EMPRESARIOS          Se inicia con el proyecto de la feria del emprendimiento, este ira orientado para que nuestros estudiantes de preescolar tenga desde la edad inicial una idea de empresa a futuro y también fortalecer ideas familiares. Este proyecto se realiza con todos los niveles de preescolar iniciando con Maternal y finalizando con Transición.          Se realiza por equipos          Maternal - Prejardín - Jardín - Transición</p>				

		<p><b>SOCIOAFECTIVA JUEVES</b> Reconoce los símbolos patrios Bandera de Colombia Escudo de Colombia Himno de Colombia -conversatorio sobre los símbolos, explicación de sus colores y significados. -se les mostrara imágenes del escudo y la bandera - entonaremos el himno de Colombia. Himno: <a href="https://www.youtube.com/watch?v=igfCgcfq170">https://www.youtube.com/watch?v=igfCgcfq170</a></p>				
		<p><b>SOCIOAFECTIVA VIERNES</b> Identifica los símbolos patrios. -Pinta con vinilo la bandera de Colombia de la forma correcta y recuerda que significa cada color. -para esta clase los niños deberán traer imágenes del escudo de Colombia. - entonaremos el himno de Colombia.</p>				


Semana 3		<p><b>EMPRENDIMIENTO LUNES PEQUEÑOS EMPRESARIOS</b> Se inicia con el proyecto de la feria del emprendimiento, este ira orientado para que nuestros estudiantes de preescolar tenga desde la edad inicial una idea</p> <p>de empresa a futuro y también fortalecer ideas familiares. Este proyecto se realiza con todos los niveles de preescolar iniciando con Maternal y finalizando con Transición. Se realiza por equipos Maternal - Prejardín - Jardín - Transición</p> <p><b>SOCIOAFECTIVA JUEVES</b> Reconoce los símbolos de nuestro departamento, Bandera de --Antioquia Escudo de -Antioquia Himno de -Antioquia -conversatorio sobre los símbolos, explicación de sus colores y significados. -se les mostrara imágenes del escudo y la bandera -entonaremos el himno de Antioquia. <a href="https://www.youtube.com/watch?v=5qOagKXnYzI">https://www.youtube.com/watch?v=5qOagKXnYzI</a></p> <p><b>SOCIOAFECTIVA VIERNES</b> Identifica los símbolos departamentales. -Pinta con vinilo la bandera de Colombia de la forma correcta y recuerda que significa cada color. -para esta clase los</p>				
----------	--	--	--	--	--	--


		<p>niños deberán llevar el escudo de Antioquia dibujado con ayuda de papa y mama - entonaremos el himno de Antioquia. Ficha: se dibujara en el cuaderno.</p>				
Semana 4		<p><b>EMPRENDIMIENTO LUNES : PEQUEÑOS EMPRESARIOS</b> Se inicia con el proyecto de la feria del emprendimiento, este ira orientado para que nuestros estudiantes de preescolar tenga desde la edad inicial una idea de empresa a futuro y también fortalecer ideas familiares. Este proyecto se realiza con todos los niveles de preescolar iniciando con Maternal y finalizando con Transición. Se realiza por equipos Maternal - Prejardín - Jardín - Transición</p> <p><b>SOCIAFECTIVA JUEVES</b> Reconoce los símbolos institucionales Bandera de institución Escudo de institución Himno de la institución -conversatorio sobre los símbolos, explicación de sus colores y significados. -se les mostrara imágenes del escudo y la bandera -entonaremos el himno de la institución. <b>Himno:</b> <a href="https://www.youtube.co">https://www.youtube.co</a></p>				

		<p>m/watch?v=Pbm_eO453Xg</p> <p><b>SOCIAFECTIVA VIERNES</b>  Identifica los símbolos institucionales -Pinta con vinilo la bandera de la institución de la forma correcta y recuerda que significa cada color. -para esta clase los niños tendrán el escudo en imágenes que la docente le entregara, el cual analizaremos y veremos que significa. -entonaremos el himno de la institución. Ficha: se dibujara en el cuaderno.</p>				
Semana 5		<p><b>EMPRENDIMIENTO LUNES :  PEQUEÑOS EMPRESARIOS</b>  Se inicia con el proyecto de la feria del emprendimiento, este ira orientado para que nuestros estudiantes de preescolar tenga desde la edad inicial una idea de empresa a futuro y también fortalecer ideas familiares. Este proyecto se realiza con todos los niveles de preescolar iniciando con Maternal y finalizando con Transición.  Se realiza por equipos Maternal - Prejardín - Jardín – Transición</p> <p><b>SOCIO AFECTIVA JUEVES</b>  Se realizara con los estudiantes una socialización y</p>				

		<p>explicación sobre los diferentes ambientes y los animales que viven en él. Enfocándonos en los animales de la selva.</p> <p><a href="https://www.youtube.com/watch?v=y-902ha1x08">https://www.youtube.com/watch?v=y-902ha1x08</a></p> <p><a href="https://www.youtube.com/watch?v=6l75kfATxeU&amp;t=28s">https://www.youtube.com/watch?v=6l75kfATxeU&amp;t=28s</a></p> <p><b>SOCIOAFECTIVA VIERNES</b>  Identifica animales de la selva, como el elefante.  ¿De qué se alimenta?  ¿De qué color es?  ¿Es grande o pequeño?  Manualidad: con material reciclable realiza un elefante.  (esto se realizará en unión con el grupo de prejardin)</p>				
Semana 6		<p><b>EMPRESARIOS LUNES :</b>  <b>PEQUEÑOS EMPRESARIOS</b>  Se inicia con el proyecto de la feria del emprendimiento, este ira orientado para que nuestros estudiantes de preescolar tenga desde la edad inicial una idea de empresa a futuro y también fortalecer ideas familiares. Este proyecto se realiza con todos los niveles de preescolar iniciando con Maternal y finalizando con Transición.  Se realiza por equipos Maternal - Prejardín - Jardín – Transición.</p> <p><b>SOCIOAFECTIVA JUEVES</b>  Identifica animales de la selva, como la jirafa.</p>				



		<p>¿De qué se alimenta?  ¿De qué color es?  ¿Es grande o pequeño?  Manualidad: con la huella de tus pies y vinilo realiza una jirafa  <b>SOCIOAFECTIVA VIERNES</b>  Se realizara con los estudiantes una socialización y explicación sobre los diferentes ambientes y los animales que viven en él. Enfocándonos en los animales de la granja.  Videos:  <a href="https://www.youtube.com/watch?v=PveUz107GMs&amp;t=13s">https://www.youtube.com/watch?v=PveUz107GMs&amp;t=13s</a>  ficha: colorea y decora</p>				
Semana 7		<p><b>EMPRENDIMIENTO LUNES :  PEQUEÑOS EMPRESARIOS</b>  Se inicia con el proyecto de la feria del emprendimiento, este ira orientado para que nuestros estudiantes de preescolar tenga desde la edad inicial una idea de empresa a futuro y también fortalecer ideas familiares. Este proyecto se realiza con todos los niveles de preescolar iniciando con Maternal y finalizando con Transición.  Se realiza por equipos Maternal - Prejardín –</p> <p><b>SOCIAFECTIVA JUEVES</b>  Identifica animales de la granja como el caballo, la oveja, cerdo.  ¿De qué se alimenta?</p>				

		<p>¿De qué color es?  ¿Es grande o pequeño?  ¿Cómo crees que se se comunican?  ¿Qué tal te parece ese animal?</p> <p>Manualidad: realizaremos dediles de los animales mencionados este día.</p> <p>Identifica todos los diferentes animales de la granja  -dialoga y comparte las característica de cada uno.</p> <p>¿Qué pasa si los cambiamos de ambiente?  ¿Alguna vez has visto estos animales?  ¿Cuáles conoces?  ¿Cuéntanos la aventura que tuviste ese día?</p> <p>Manualidad: se realizara una maqueta de la granja y a todos los niños se les entrara un animal hecho en papel que deberá ubicar en esta.  Luego se podrá llevar su animal a casa</p>				
Semana 8		EVALUACIONES DE PERIODO				

Semana 9		<p><b>SOCIOAFECTIVA</b>  Cada estudiante de maternal y pre jardín se les enviara como tarea los siguiente:  <b>MATERNAL:</b> Con ayuda de mamá y papá realiza un animal aéreo, acuático, terrestre.  <b>PREJARDIN:</b> Con ayuda de mamá y papá realizo un medio de trasporte, terrestre, acuático, aéreo.  Se realiza exposición en el área de preescolar.  (Esta actividad se realizará en unión con el grupo de maternal)</p>				
Semana 10		<p><b>EMPRENDIMIENTO LUNES :</b>  <b>PEQUEÑOS EMPRESARIOS</b>  Se inicia con el proyecto de la feria del emprendimiento, este ira orientado para que nuestros estudiantes de preescolar tenga desde la edad inicial una idea de empresa a futuro y también fortalecer ideas familiares.  Este proyecto se realiza con todos los niveles de preescolar iniciando con Maternal y finalizando con Transición.  Se realiza por equipos Maternal - Prejardín -</p> <p><b>SOCIOAFECTIVA JUEVES-VIERNES</b> Se Realiza conversatorio de todos los temas trabajados durante el periodo.  Desfile de animales de la granja y la selva</p>				

